



Your Investment Solution

Mekanisme Transaksi Saham

28 Mei 2009



SID FEB UGM

Gedung Diploma Fakultas Ekonomika dan Bisnis UGM
Telp (0274) 551181



SAHAM



Contoh Saham Fisik



Mei 2009

SID FEB UGM

3



Scriptless

CLIENT :

► Equity

No	Product	Quantity			Today Buy	Today Sell	Balance	Hair Cut (%)	Portfolio Value (IDR)	Market Value (IDR)	Avg. Price (IDR)	Avg. Cost (IDR)	Unrealize Gain/(Loss) (IDR)	% Gain/(Loss)	
		Qty Ready	O/S Buy	O/S Sell											
1	BUMI	6,500	0	0	6,500	0	0	6,500	100	53,300,000	53,300,000	6,822.16	44,244,040	8,955,960	20.20
2	INDY	1,000	1,000	0	2,000	0	0	2,000	0	6,550,000	3,273.79	6,547,580	2,420	0.04	
3	MEDC	2,000	1,000	0	3,000	0	0	3,000	100	14,175,000	14,175,000	4,887.19	14,661,570	(486,570)	(3.32)
4	PGAS	0	2,000	0	2,000	0	1,000	1,000	100	13,000,000	13,000,000	12,907.19	12,907,190	92,810	0.72
5	TLKM	3,000	0	0	3,000	0	0	3,000	100	21,900,000	21,900,000	8,571.38	25,714,140	(3,814,140)	(14.83)
6	UNTR	1,000	0	0	1,000	0	0	1,000	100	12,150,000	12,150,000	11,528.75	11,528,750	621,250	5.39
TOTAL										114,525,000	121,075,000		115,703,270	5,371,730	

► Mutual Fund

USD Rate = Rp. 9,215

No	Product	Unit	NAV	NAV Date	Investment Value (USD)	Investment Value (IDR)

► Futures

No	Product	Contract	Average Price	Last Price

Total Market Value : Rp. 121,075,000

Mei 2009

SID FEB UGM

4



Deviden

Date 26 June 2008
 To
 About
 From
 Phone Number

Contoh Deviden BBRI

CUM DATE : 18 JUNI 2008
EX DATE : 19 JUNI 2008

Please be advised that **BBRI** has declared Corporate Action with details as follow:

Bambu Custodian System Corporate Action ID	1078					
Corporate Action Type	Cash Dividend			Ratio for Cash Per Share	Ratio for Share Held	Ratio for Share New
Cum Date	18 Jun 08	Book Closed Date	23 Jun 08	196.34000	-	-
Ex Date	19 Jun 08	Payment or Distribution Date	7 Jul 08			
Share Position of 18 June 2008				Share Price	-	

General Notes :



Deviden (Lanjutan)

Contoh: Deviden Bank BRI

AE :

Net Share	Tax%	Ent. Share Div.	Ent. Cash Div.	Tax of Cash Div	Tax of Share Div.	Net Ent. Cash Div.
3,000	15	-	589,020.00	88,353.00	-	500,667.00
Net Share	Tax%	Ent. Share Div.	Ent. Cash Div.	Tax of Cash Div	Tax of Share Div.	Net Ent. Cash Div.
1,000	15	-	196,340.00	29,451.00	-	166,889.00
Net Share	Tax%	Ent. Share Div.	Ent. Cash Div.	Tax of Cash Div	Tax of Share Div.	Net Ent. Cash Div.
500	15	-	98,170.00	14,725.50	-	83,444.50



RUPS



Contoh KTUR Jasa Marga

No. KTUR : JSMR-OD001-0V78

KONFIRMASI TERTULIS UNTUK RAPAT UMUM PEMEGANG SAHAM (KTUR)

JASA MARGA (PERSERO) Tbk (JSMR) (selanjutnya disebut "Emiten") dengan ini memberikan kuasa kepada PT Kustodian Sentral Efek Indonesia untuk menerbitkan konfirmasi kepemilikan saham oleh pemegang saham sebagai berikut:

Nama Pemegang efek	:	
Nomor Rekening/ sub rekening	:	
Nomor Jatidiri (KTP/SIM/PASPOR)	:	
Alamat	:	
Jumlah saham	:	2,500
Pada tanggal Pencatatan (Record Date)	:	11 April 2008

Mei 2009

SID FEB UGM

7



RUPS (Lanjutan)

Selanjutnya kami mengkonfirmasi bahwa pemegang saham tersebut diatas berhak untuk hadir dan memberikan suara dalam Rapat Umum Pemegang Saham (RUPS), yang mewakili jumlah kepemilikan saham sebagaimana tercantum dalam KTUR ini. RUPS akan diselenggarakan oleh Emiten pada :

Tanggal Pelaksanaan :	:	29 April 2008
Waktu :	:	10.00 WIB
Tempat :	:	Hotel Grand Melia Ball Room Jl. HR. Rasuna Said, Kav. X-O Kuningan Jakarta
Bagi Pemegang Rekening yang akan hadir dalam Pelaksanaan RUPS diwajibkan untuk membawa Identitas Diri berupa KTP atau Anggaran Dasar Perseroan.		

Konfirmasi ini diterbitkan sesuai dengan data rekening/ sub rekening dalam C-BEST yang dikelola oleh DANAREKSA SEKURITAS, PT (OD001), selaku pemegang rekening di KSEI dan Kustodian dari pemegang saham.

Jakarta, 12 April 2008

Mei 2009

SID FEB UGM

8

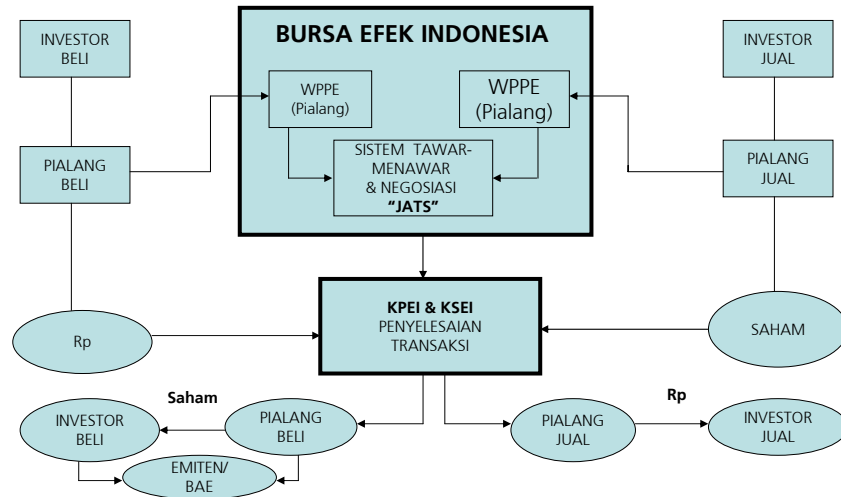
MEKANISME TRANSAKSI

Anggota Bursa

Anggota Bursa:

- Transaksi jual beli efek harus melalui Perusahaan Pialang atau Broker (Anggota Bursa).
- Perusahaan pialang akan bertindak sebagai pembeli dan penjual.
- Aktivitas jual dan beli saham di lantai bursa dilakukan perusahaan pialang melalui orang yang ditunjuk sebagai Wakil Perantara Pedagang Efek (WPPE).

FLOW TRANSAKSI EFEK DI BEI



Account Executive (AE)

Setiap Nasabah akan didampingi oleh seorang Account Executive yang bertugas antara lain:

- Membantu nasabah dalam memilih produk investasi (saham, obligasi, reksadana, REPO) yang sesuai dengan tujuan investasi dan tingkat risiko yang bisa diterima nasabah
- Untuk nasabah yang berinvestasi di saham, AE akan memberikan rekomendasi sektor dan saham pilihan berdasarkan hasil riset analisis saham
- Memberikan update kondisi market seperti tingkat inflasi, suku bunga, harga komoditas, rumor dsb serta pengaruhnya pada harga saham.
- Melaksanakan order jual/beli saham sesuai instruksi nasabah melalui sistem yang terhubung dengan bursa
- Memberikan konfirmasi melalui slip order atau telepon dengan sistem rekaman suara, tentang status transaksi jual/beli saham nasabah yang bersangkutan



Order Jual Beli Saham



1. Nasabah melakukan order Jual/Beli melalui telepon (terekam) kepada Account Executive atau datang ke Perusahaan Sekuritas
2. Account Executive melakukan input order Jual/Beli dalam sistem transaksi yang terhubung dengan Bursa. Status Order: Open, Match, Partial.
3. Konfirmasi transaksi kepada nasabah
4. Untuk order yang belum Match, nasabah bisa melakukan perubahan order melalui perintah Amend atau Withdraw



JAM PERDAGANGAN EFEK DI BEI

Perdagangan di pasar reguler dimulai dengan sesi pre-opening setiap hari.

09.10.00 - 09.24.59

Anggota Bursa memasukkan order jual/beli

09.25.00 - 09.25.59

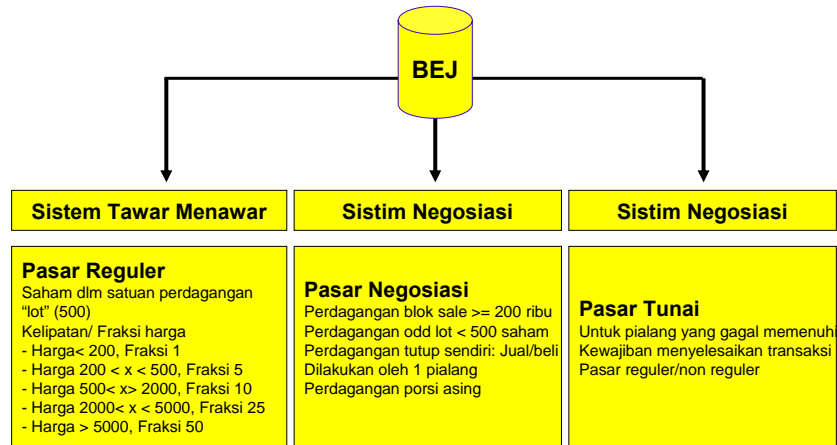
JATS proses penetapan harga pre-opening & alokasi transaksi

Transaksi dilaksanakan pada hari bursa yaitu :

Senin - Kamis	Sesi I	09.30 – 12.00 WIB
	Sesi II	13.30 – 16.00 WIB
Jumat	Sesi I	09.30 – 11.30 WIB
	Sesi II	14.00 – 16.00 WIB



Segmen Pasar di BEJ



MEKANISME TRANSAKSI DI PASAR SEKUNDER

■ FRAKSI HARGA

Agar tercipta perdagangan yang transparan, efisien dan teratur maka ditetapkan batasan harga boleh naik/ dan/atau turun beserta limitasinya.

Fraksi Harga Saham, HMETD dan Waran

Harga	Fraksi	Max 1 x Perubahan
$x < \text{Rp } 200$	Rp 1	Rp10
$\text{Rp } 200 \leq x < \text{Rp } 500$	Rp 5	Rp 50
$\text{Rp } 500 \leq x < \text{Rp } 2.000$	Rp 10	Rp100
$\text{Rp } 2.000 \leq x < \text{Rp } 5.000$	Rp 25	Rp 250
$\text{Rp } 5.000 \leq x$	Rp 50	Rp 500



MEKANISME TRANSAKSI DI PASAR SEKUNDER

■ AUTO REJECTION

Penolakan secara otomatis oleh JATS terhadap penawaran jual dan atau penawaran beli Efek yang dimasukkan ke JATS akibat dilampauinya batasan harga yang ditetapkan oleh Bursa.

Catatan :

- Saat ini range % fluktuasi harga saham yang terkena auto rejection berkisar antara 20% s/d 35 % tergantung kepada tinggi rendahnya harga di pasar.
- Pada saat hari pertama perdagangan saham IPO, auto rejection ditetapkan 2x dari % normal.



MEKANISME TRANSAKSI DI PASAR SEKUNDER

□ HALTING

Penghentian transaksi perdagangan atas saham tertentu yang dilakukan oleh otoritas Bursa dan atau Bapepam dikarenakan alasan-alasan tertentu.



Harga Saham

Harga *Bid*

Adalah harga dimana investor bisa membeli sahamnya. Nilai *bid* berasal dari harga aktual dimana *market makers* melakukan tawaran atas saham yang investor tersebut miliki. Atau dengan kata lain, *bid* adalah harga yang harus dibayarkan untuk transaksi pembelian saham.

Harga *Offer*

Adalah harga dimana investor bisa menjual saham. Pada dasarnya ini adalah harga dimana *market maker* meminta investor untuk menawarkan saham yang dimilikinya.

Harga Penutupan

Adalah harga transaksi terakhir dari suatu saham sebelum bursa ditutup (harga ini yang dikutip oleh media masa).



INPUT ORDER

- Melakukan input order baik beli atau jual.
- Sebagai contoh beli saham Bank BRI di harga 5400 sejumlah 1 lot

CLIENT Lookup Client (Alt+)
 TRADE LINE Rp. 13,055,566.88
 BOARD CODE JAKARTA STOCK EXCHANGE
 BOARD CODE RG = REGULAR Market View Lookup Stock (Alt+)
 STOCK CODE bbri
 PRICE (Rp) 5400
 QUANTITY 1 LOTS
 COUNTERPARTY [NEG. DEAL LIST](#) (Just for Negotiation Market (NC))

"Laporan ini disediakan hanya untuk kalangan internal yaitu setiap pegawai dan manajemen PT. Danareksa Sekuritas dan untuk itu, Sumber Data PT. Danareksa Sekuritas tidak bertanggung jawab atas keakuratan data yang terdapat di dalam laporan ini tanpa memperhitungkan bagaimana ketidaktepatan atau kesalahan itu timbul"



Antrian Order Jual/Beli

Antrian order Jual/Beli diurutkan berdasarkan Harga Terbaik (Best Price)

Buy		Sell	
Price	Total Vol (Lot)	Price	Total Vol (Lot)
5.350	1.333	5.400	675
5.300	1.257	5.450	2.248
5.250	683	5.500	1.188
5.200	1.132	5.550	1.710
5.150	136	5.600	1.060
5.100	78	5.650	2.510
5.050	35	5.700	1.244
5.000	203	5.750	1.054
4.950	42	5.800	1.996
4.900	35	5.850	1.440
4.800	1	5.900	186
4.700	1	5.950	1.000
4.650	224	6.000	526
Total	5.220	Total	18.697



Order Book JATS

Dari setiap harga yang terbentuk, diurutkan berdasarkan waktu order yang paling terdahulu (time priority)

Buy Book						Sell Book					
Time	Ord.No.	Price	F/D	Vol (Lot)	Leaves Vol (Lot)	Time	Ord.No.	Price	F/D	Vol (Lot)	Leaves Vol (Lot)
15:13:12	160259618	5.350	D	8	8	15:12:36	160259423	5.550	D	5	5
15:10:58	160258960	5.250	D	5	5	15:11:25	160259077	5.400	D	61	61
15:10:12	160258742	5.350	D	25	25	15:11:08	160259012	5.450	D	100	100
15:09:09	160258471	5.300	D	8	8	15:10:45	160258988	5.500	D	20	20
15:07:43	160258039	5.350	D	40	40	15:10:31	160258831	5.450	D	50	50
15:05:59	160256961	5.300	D	10	10	15:08:02	160258133	5.400	D	2	2
15:02:03	160256369	5.300	D	2	2	15:06:22	160257625	5.450	D	2	2
15:00:43	160255952	5.300	D	2	2	15:04:52	160257227	5.550	D	13	13
14:58:59	160255411	5.400	D	2	0	15:03:56	160256943	5.350	D	40	0
14:55:53	160254741	5.400	D	3	0	15:01:46	160256351	5.450	D	2	2
14:55:23	160254449	5.400	D	20	0	14:59:51	160255977	5.450	D	1	1
14:54:45	160254449	5.350	D	100	100	14:58:31	160255319	5.450	D	5	5
14:49:25	160251988	5.250	D	2	2	14:57:13	160255010	5.400	D	10	10
14:48:21	160251155	5.400	D	10	0	14:56:16	160254957	5.400	D	20	20
14:42:16	160250963	5.500	F	1	1	14:55:39	160254657	5.400	D	10	10
14:42:13	160250926	5.400	F	1	1	14:55:09	160254538	5.500	D	10	10
14:42:12	160250926	5.400	F	50	0	14:54:49	160254468	5.400	D	10	10
14:42:11	160250926	5.400	D	63	0	14:54:43	160254445	5.400	D	5	5
14:42:11	160250928	5.400	F	20	0	14:54:36	160254417	5.400	D	5	5
14:42:10	160250924	4.700	F	1	1	14:53:47	160254258	5.550	D	5	5
14:42:07	160250908	5.400	D	10	0	14:53:25	160254182	5.400	F	13	13
14:42:07	160250909	4.800	F	1	1	14:52:59	160254071	5.550	D	10	10
14:42:04	160250887	5.400	D	100	0	14:52:40	160253985	5.350	D	30	0
						14:52:25	160253919	5.450	D	40	40
Total (Lot)					16.986	Total (Lot)					30.095



Running Trade

Setiap harga yang *match* akan masuk ke dalam running trade

Running trade BBRI

TX Time	Price	+/-	Vol(Lot)	Acc. Vol	F/D (B)	Buyer	Seller	F/D (S)
15:12:52	5.350	-50	9	24.273	D	RX	PC	D
15:12:52	5.350	-50	5	24.264	D	LG	PC	D
15:12:52	5.350	-50	1	24.259	D	BZ	PC	D
15:10:40	5.350	-50	29	24.258	D	BZ	LK	D
15:10:40	5.350	-50	25	24.229	D	LG	LK	D
15:10:27	5.400	0	2	24.204	D	PD	AK	F
15:04:34	5.550	150	1.555	24.202	F	AK	AK	F
15:04:21	5.500	100	4.670	22.647	F	AK	AK	F

Top Five Buyers			Top Five Sellers		
Buyer	Avg Price	Ttl Vol(Lot)	Seller	Avg Price	Ttl Vol(Lot)
AK	5.497,2948	8.225	AK	5.489,8531	9.774
BK	5.412,3881	2.680	BK	5.402,0000	2.100
KZ	5.301,6000	2.500	CP	5.478,8912	1.921
OD	5.454,0091	1.983	MG	5.550,0000	1.352
MG	5.500,0000	1.352	IN	5.499,5627	1.029

Ttl Vol(Lot) 24.273 Avg Price 5.460,8021



Running Trade

Running Trade Semua Transaksi Yang Sedang Berjalan

TX Time	Code	Last	Vol (Lot)	+/-	+/-%	F/D (Buy)	Buyer	Seller	F/D (Sell)	Board
15:26:38	SPMA	390	20	20	5,56	D	BS	PD	D	RG
15:26:37	ASII	19.300	1	0	0,00	D	SP	ML	F	RG
15:26:37	ASII	19.300	1	0	0,00	D	CP	ML	F	RG
15:26:37	ASII	19.300	20	0	0,00	F	CS	ML	F	RG
15:26:37	ASII	19.300	10	0	0,00	D	OD	ML	F	RG
15:26:37	ASII	19.300	1	0	0,00	D	BZ	ML	F	RG
15:26:37	ASII	19.300	1	0	0,00	D	CP	ML	F	RG
15:26:37	ASII	19.300	1	0	0,00	D	KK	ML	F	RG
15:26:37	ASII	19.300	5	0	0,00	D	LG	ML	F	RG
15:26:37	ASII	19.300	5	0	0,00	D	OD	ML	F	RG
15:26:37	ASII	19.300	25	0	0,00	D	BK	ML	F	RG
15:26:37	ASII	19.300	25	0	0,00	D	RS	ML	F	RG
15:26:37	ASII	19.300	25	0	0,00	D	DX	ML	F	RG
15:26:37	ASII	19.300	1	0	0,00	F	AK	ML	F	RG
15:26:36	AALI	27.900	2	-550	-1,93	D	YP	BW	F	RG
15:26:36	AALI	27.900	2	-550	-1,93	D	PD	BW	F	RG
15:26:36	AALI	27.900	9	-550	-1,93	D	CD	BW	F	RG
15:26:35	BLMI	7.450	5	300	4,20	D	LS	LG	D	RG
15:26:34	SMMA	600	10	50	11,11	D	LS	DH	D	RG
15:26:34	SMMA	600	10	50	11,11	D	LS	SY	D	RG
15:26:34	INHP	3.025	1	350	13,08	D	LG	HD	D	RG
15:26:34	BLMI	7.450	11	300	4,20	D	CS	LG	D	RG
15:26:34	BLMI	7.450	10	300	4,20	D	CS	KI	D	RG
15:26:34	BLMI	7.450	5	300	4,20	D	CS	LG	D	RG
15:26:34	BLMI	7.450	5	300	4,20	D	CS	CD	D	RG
15:26:34	BLMI	7.450	20	300	4,20	D	CS	LG	D	RG
15:26:34	BLMI	7.450	5	300	4,20	D	CS	KI	D	RG



Penyelesaian Transaksi

Transaksi akan diselesaikan oleh LKP dan LPP pada T+3

- Lembaga Kliring dan Penjaminan (KPEI)
 - Melaksanakan kliring dan penjaminan transaksi bursa yang teratur, wajar dan efisien
 - Menjamin penyerahan secara fisik baik saham maupun uang
- Lembaga Penyimpanan dan Penyelesaian (KSEI)
 - Menyediakan jasa kustodian sentral dan penyelesaian transaksi yang teratur, wajar, dan efisien
 - Mengamankan pemindahtanganan efek
 - Menyelesaikan (settlement)



Konfirmasi Transaksi

Sentra Investasi Danareksa UGM

Jl. Prof. Dr. Notonegoro (sebelah masjid kampus)
Yogyakarta

PT. DANAREKSA SEKURITAS
N.P.W.P : 1.595.706.1.054
P.K.P : 051.00229.12.92
(Merupakan Faktur Pajak Sementara)

Yogyakarta, 27-06-2008

To :

From : PT DANAREKSA SEKURITAS

This is to confirm that your transaction with us as follows :

Trade Date : 27-06-2008

B/S	STOCK	QUANTITY	PRICE	GROSS AMOUNT	COMMISSION	LEVY	V.A.T	SALES TAX	NET AMOUNT
BUY	TLKM	500	7,250	3,625,000	8,468	1,088	956	0	3,635,875

Best Regards,

CHARGES BUY : 0.3%

CHARGES SELL : 0.4%

TOTAL AMOUNT DUE TO US

: Rp. 3,635,875

SETTLEMENT DATE

: 02-07-2008

Please advise us within 24 hours from this letter's date if some of the transaction's are not confirming with your record otherwise we assume that confirmation is valid.
We would like to inform you that our penalty charge for late payment will be 0.1 % per day



Portofolio

CLIENT :

► Equity

No	Product	Quantity						Hair Cut (%)	Portfolio Value (IDR)	Market Value (IDR)	Avg. Price (IDR)	Avg. Cost (IDR)	Unrealize Gain/(Loss) (IDR)	% Gain/(Loss)	
		Qty Ready	O/S Buy	O/S Sell	Opening Balance	Today Buy	Today Sell								Balance
1	BUMI	6,500	0	0	6,500	0	0	6,500	100	53,300,000	53,300,000	6,922.16	44,344,040	8,955,960	20.20
2	INDY	1,000	1,000	0	2,000	0	0	2,000	0	6,550,000	3,273.79	6,547,580	2,420	0.04	
3	MEDC	2,000	1,000	0	3,000	0	0	3,000	100	14,175,000	4,887.19	14,661,570	(486,570)	(3.32)	
4	PBAS	0	2,000	0	2,000	0	1,000	1,000	100	13,000,000	13,000,000	12,907.19	12,907,190	92,810	0.72
5	TLKM	3,000	0	0	3,000	0	0	3,000	100	21,900,000	21,900,000	8,571.38	25,714,140	(3,814,140)	(14.83)
6	UNTR	1,000	0	0	1,000	0	0	1,000	100	12,150,000	12,150,000	11,528.75	11,528,750	621,250	5.39
TOTAL										114,525,000	121,075,000		115,703,270	5,371,730	

► Mutual Fund

USD Rate = Rp. 9,215

No	Product	Unit	NAV	NAV Date	Investment Value (USD)	Investment Value (IDR)

► Futures

No	Product	Contract	Average Price	Last Price

Total Market Value : Rp. 121,075,000



Biaya Transaksi Saham

Di Bursa Efek Indonesia besarnya biaya komisi transaksi (fee) untuk pialang/broker setinggi-tingginya adalah 1% dari nilai transaksi jual atau beli, dengan komponen biaya sebagai berikut:

Transaksi BELI	Transaksi JUAL
• Komisi untuk Broker	• Komisi untuk Broker
• Levy / Biaya Transaksi Bursa: 0,03% dari nilai transaksi	• Levy / Biaya Transaksi Bursa: 0,03% dari nilai transaksi
• PPN 10% dari Komisi	• PPN 10% dari Komisi
• Setoran Jaminan untuk KPEI: 0,01%	• Setoran Jaminan untuk KPEI: 0,01%
	• Pajak Penghasilan (Final) 0,1%

Umumnya untuk transaksi BELI dikenakan fee 0,3% dan transaksi JUAL dikenakan fee 0,4% dari nilai transaksi.



Biaya Transaksi Saham

Contoh:

Fee BELI 0,3% (0,003) dan JUAL 0,4% (0,004), 1 Lot = 500 lembar

Beli Saham BBRI sebanyak 1 Lot di harga Rp 5.400 per lembar, berapa jumlah dana yang harus dibayar?

Perhitungan:

$$1 \times 500 \times \text{Rp } 5.400 \times (1+0,003) = \text{Rp}2.708.100$$

Jual Saham BBRI sebanyak 1 Lot di harga Rp 5.700 per lembar, berapa jumlah dana yang diterima?

Perhitungan:

$$1 \times 500 \times \text{Rp } 5.700 \times (1-0,004) = \text{Rp}2.838.600$$



Memilih Saham: Analisa Fundamental & Analisa Teknikal



Faktor yang Mempengaruhi Harga Saham

1. Faktor Fundamental

Dimana harga saham dipengaruhi oleh keadaan ekonomi, industri dan perusahaan yang menerbitkan saham.

Faktor ini sangat penting, karena harga saham sangat berhubungan dengan kemampuan perusahaan untuk menciptakan keuntungan di masa datang bagi pemegang saham.

Biasanya digunakan oleh para Research Analyst di perusahaan sekuritas dengan menggunakan parameter laporan keuangan perusahaan masa lalu seperti rasio-rasio serta memperkirakan laporan keuangan perusahaan dimasa depan yang pada akhirnya akan mengeluarkan rekomendasi baik pembelian ataupun penjualan atas saham tersebut.



Faktor yang Mempengaruhi Harga Saham

2. Faktor Teknikal :

Harga saham dipengaruhi oleh pergerakan harga jual beli saham, jumlah saham yang diperdagangkan dan data lain yang bersumber dari pasar.

- a. Chartist
- b. Supply/demand
- c. Corporate action
- d. Berita media masa dan rumors tentang Emiten



Analisis Fundamental

- Analisis Fundamental yang mempelajari hal-hal yang berhubungan dengan kondisi keuangan suatu perusahaan dengan tujuan untuk mengetahui sifat-sifat dasar dan karakteristik operasional dari perusahaan publik.
- Analisis Fundamental dilakukan dengan pendekatan TOP DOWN:
 - Analisis Ekonomi
 - Analisis Industri
 - Analisis Keuangan Perusahaan



Analisis Ekonomi dan Industri

- Analisis Ekonomi: mempelajari kondisi perekonomian secara umum dan pengaruhnya di waktu yang akan datang pada suatu negara
- Ukuran yang digunakan dalam analisis ekonomi: inflasi, suku bunga, PDB, fluktuasi nilai tukar, kondisi market negara lain
- Analisis Industri: mempelajari keadaan kompetitif suatu sektor industri dalam hubungannya dengan yang lain dan perusahaan yang potensial dalam sektor industri tertentu
- Ukuran yang digunakan: penjualan industri, struktur modal, regulasi, tingkat harga, inovasi, persaingan, dsb.



Analisis Fundamental

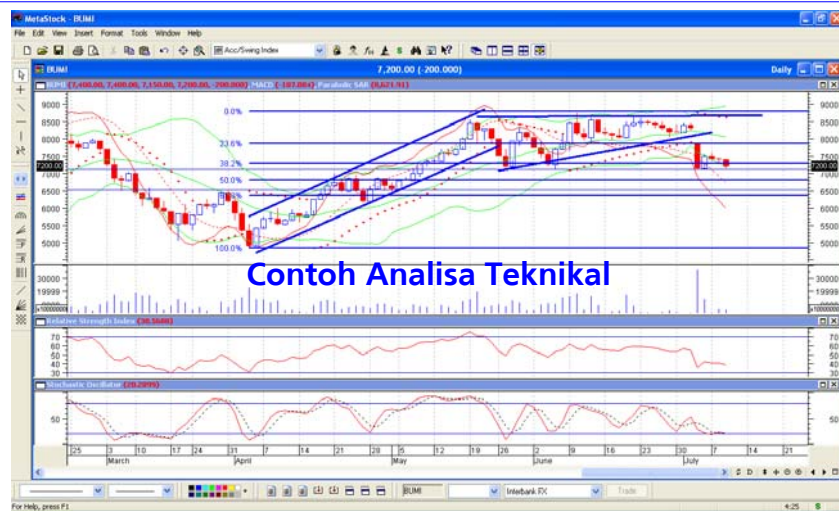
- Analisis Fundamental akan melihat kinerja perusahaan pada periode tertentu, dan melakukan valuasi atas prospek kinerja di masa yang akan datang.
- Pada dasarnya sumber utama analisis fundamental adalah melalui laporan keuangan yang dirilis tiap kuartal.
- Analisis akan memproyeksikan kinerja perusahaan di masa yang akan datang dan mendiskontonya untuk mendapatkan harga wajar.
- Beberapa hal utama yang menjadi perhatian: **Laporan Keuangan, Penjualan, Gross/Nett Margin, EPS, Arus Kas, PER, PBV.**
- Contoh analisis fundamental:
 - Sektor Semen
 - Bank BRI



Analisis Teknikal

- Analisis teknikal akan mempertimbangkan harga saham dari perusahaan tanpa melihat kinerja perusahaan. Dari setiap harga yang terbentuk secara historis, analisis teknikal dapat mengambil suatu trend dan mencari sinyal-sinyal dari pergerakan harga dan volume saham.
- Analisis teknikal percaya bahwa semua kejadian dan kinerja perusahaan sudah tercermin pada harga sahamnya. Sehingga mereka akan melihat indikator dan waktu yang tepat untuk membeli saham dan menjualnya kembali di saat yang tepat pula.
- Yang menjadi perhatian: **Titik support dan resistance, indikator teknis (lagging atau leading), volume transaksi, bandarmologi**
- **Contoh Analisis Teknikal**

Analisa Teknikal



Bagaimana Cara Memilih Saham Yang Baik?

- Perhatikan Aspek Fundamental perusahaan tersebut melalui analisis fundamental, bandingkan dengan perusahaan lain dalam industri sejenis
- Perhatikan Berita, rumor, yang terkait dengan ekonomi dan industri perusahaan tersebut
- Tentukan Timing yang tepat untuk masuk / keluar melalui analisis teknikal
- Sesuaikan dengan preferensi risiko anda



Penutup

Dalam melakukan investasi atau trading di pasar modal, hendaknya kita memahami setiap unsur pembentuk harga dan sifat-sifat saham tersebut sehingga kita dapat mengurangi risiko sekaligus meningkatkan potensi keuntungan investasi kita.

"Setiap Keputusan Investasi Harus Didasarkan Pada Prinsip Investasi"

Terimakasih



PT Danareksa Sekuritas - SID FEB UGM
Gedung Diploma, Fakultas Ekonomika dan Bisnis
UGM

Telp. (0274) 551181 Fax (0274) 551050

www.danareksa.com
